

保証書

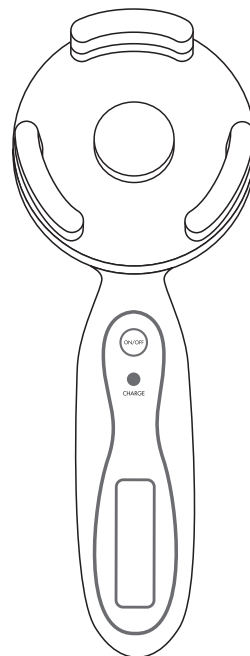
保管用
保証書付

製品名	スーパーリフトRF	型式	YMO-98
お買い上げ日	年 月 日 より1年間		
お客様	お名前		
	ご住所		
	お電話番号		
販売店			



OMNI

取扱説明書
一般家庭用
ラジオ波&超音波美容器
スーパーリフトRF



本保証書は、お買い上げの日から1年以内に故障が生じた場合、下記の保証規定により無料で修理を行うことをお約束するものです。

本保証書のご提示がない場合、保証期間内であっても保証対象とならない場合がありますので、大切に保管してください。

【無料修理保証規定】

保証期間内に取扱説明書、添付書類等の注意書きに従って、お客様が正常な使用状態で故障した場合には、無料修理をさせていただきます。ただし、お客様が本製品を使用することにより、他に与えた障害等につきましては、本保証書の対象となりませんのでご注意ください。

【保証のご使用方法】

保証期間内に故障した場合には、本保証書をもとにお買い上げ販売店、もしくは弊社窓口にご連絡ください。

【保証期間中でも有料修理となる場合】

- 1.本保証書のご提示がない場合。
- 2.本保証書にお買い上げ年月日、お客様名、および販売店名の記入がない場合。あるいは字句を書き換えられた場合。
- 3.使用上の誤り、および不当な修理や改造による故障、損傷。
- 4.火災、地震、風水害、落雷、異常電圧、その他の天変地異、および公害、塩害等による故障、損傷。
- 5.お買い上げ後の移動、輸送、落下等による故障または損傷。
- 6.一般家庭用以外（業務用等の使用）の用途における故障または損傷。
- 7.ご使用による劣化、消耗及び消耗品の交換等必要とする場合。

【その他】

- 1.本保証書は、再発行いたしませんので大切に保管してください。
- 2.お客様の個人情報やご相談内容は、保証期間内の無料対応や修理のために記録を残すことがあります。これらの内容は正当な理由がある場合を除き、第三者に提供しません。
- 3.本保証書は、本保証書に明示された期間および条件において、無料修理を約束するためのもので、この保証書によってお客様の法律上の権利を制限するものではありません。保証期間経過後の修理についてご不明な場合は、お買い上げ販売店もしくは弊社窓口にお問い合わせください。
- 4.ご贈答、ご転居等で本保証書に記入してあるお買い上げ販売店に修理をご依頼になれない場合は、弊社窓口へご連絡ください。
- 5.本保証期間経過後の修理や消耗品に関することは、お買い上げの販売店までお問い合わせください。
- 6.本保証書は、日本国内においてのみ有効です。This warranty is valid only in japan.
- 7.ビューティホワイトジェリーは保証対象外です。

SUPER LIFT RF

- お買い上げいただき誠にありがとうございます。ございます。
- 本製品を安全にご使用していただくために、ご使用前に必ず取扱説明書をよくお読みのうえ、正しくご使用ください。
- この取扱説明書には保証書が付いており、故障や修理時にご提示願う場合がございます。お買い上げ日、販売店名などの記入を確かめ、大切に保管してください。

もくじ

安全上のご注意	1~4
セット内容と各部の名称	5~6
ご使用前に	7~8
使い方	9~13
使い終わったら	14
故障かな?と思ったら	15
保証とアフターサービスについて	16
よくあるお問い合わせ	17
製品仕様	18
保証書	裏表紙


安全上のご注意

人への危惧、財産の損害を防止するために必ずお守りいただくことを説明しています。

- 誤った使い方をしたときに生ずる危惧や損害を区分して、説明しています。

 **危険** 「死亡や重傷を負う恐れが大きい内容」です。

 **警告** 「死亡や重傷を負う恐れがある内容」です。

 **注意** 「障害を負うことや財産の損害が発生する恐れがある内容」です。


- お守りいただく内容を次の図記号で説明しています。
(図記号の例)

 してはいけない内容です。  実行しなければならない内容です。

危険

次のような方は使用しない。

- ペースメーカー等の体内埋込型電子機器との併用
 - 人工心肺等の生命維持用電子機器との併用
 - 心電計などの装着型の医用電子機器との併用
 - 他の医用機器との併用
- 医用電子機器の誤作動を招く恐れがあります。

 **禁止**

本体には充電式電池を内蔵しています。この機器以外では使用しない。取り出した充電式電池のチューブを絶対に剥がさない。充電しない。火中の投入、加熱をしない。火のそばや炎天下など高温の場所で充電、使用、放置しない。釘でさしたり、衝撃を与えたり、分解、改造しない。端子の+と-を金属で接触させない。発熱、発火、破裂の原因になります。

安全上のご注意

警告

次のような方は使用しない。
(ご使用前に医師に相談してください)

- 心臓障害
- 内臓障害
- 悪性腫瘍
- 急性疾患
- 感染症疾患
- 糖尿病
- 血圧異常
- アレルギー体質
- 有熱性熱疾患
- 体調がすぐれない
- 妊娠中
- ステロイド系ホルモン剤を塗布、服用
- 睡眠薬を服用中
- 意志表示の出来ない
- 生理中
- 泥酔
- 幼児

(事故や肌、身体のトラブルを生じる原因になります。)



禁止

次のような部位には使用しない。


- 耳の周辺
- まぶた
- 口内
- 陰部
- 傷口
- 粘膜部
- 皮膚に異常がある
- 体内に金属、シリコン、プラスチックなどを埋め込んでいる

(事故や肌、身体のトラブルを生じる原因になります。)



禁止

警告

 **必ず守る**

身体に異常を感じたり、発生した場合はすぐに使用を中止する。やけどや水泡、かゆみ、炎症などお肌に異常が生じた場合は、ご使用を中止し、皮膚科専門医にご相談ください。
美容目的以外に使用しない。
取扱説明書及び添付書類記載以外の使用については絶対にしない。
使用時間及び使用頻度は必ず守る。
本製品は一般家庭用です。業務用として絶対に使用しない。
お肌を傷つけたり、炎症、やけど、事故、トラブルの原因になります。

安全上のご注意

警告



禁止

ACアダプターが傷んだり、熱くなったり、コンセントの差し込みがゆるいときは使用しない。

コードを傷つけたり、破損したり、加工したり、無理に曲げたり、引っ張ったり、ねじったり束ねたり、挟み込んだり、重い物を乗せたりしない。

火災や感電、ショート、やけどの原因になります。



必ず守る

必ず交流100Vで使用する。事故、火災、故障の原因になります。



必ず守る

使用後は必ずACアダプターをコンセントから抜く。

事故、火災、故障の原因になります。

電源プラグを抜く



水濡れ禁止

本体を水の中に沈めたり、シャワーを浴びながら使用はしない。

故障の原因になります。



水濡れ禁止

本体が濡れている状態で絶対に充電しない。

感電やショート、故障の原因になります。



水濡れ禁止

ぬれた手でACアダプターをコンセントから抜き差ししない。

感電やショートの原因になります。



水濡れ禁止

ACアダプターを水に濡らしたり、水洗いをしたりしない。

感電やショートの原因になります。



水濡れ禁止

ACアダプターは風呂場などの水分や湿気の多い所で使用しない。

感電やショートの原因になります。



水濡れ禁止

風呂場などの水分や湿気の多い所、温度の高い所、ほこりの多い所で保管しない。

絶縁劣化により感電や火災、変形、故障の原因になります。



分解禁止

分解、改造、修理はしない。

感電、異常動作、ケガの原因になります。修理の際は弊社窓口にご連絡ください。



必ず守る

ACアダプター差込口が濡れている場合は必ずよく拭く。

感電やショート、故障の原因になります。



禁止

子供の手の届かない所に保管し、子供には使用しない。事故やトラブルの原因になります。



禁止

本体内部に異物を入れない。

事故や火災、感電、故障の原因になります。

安全上のご注意

警告



禁止

火気(ストーブ・熱器具)や危険物のそばでは使用したり、保管しない。

火災、爆発、変形の原因になります。



必ず守る

必ず専用のACアダプターを使用する。

事故、火災、故障の原因になります。



必ず守る

本体から異臭や異常が発生した場合は使用を中止する。

そのまま使用すると火災、事故の原因になります。



必ず守る

ACアダプターにほこりが付着しないよう定期的に清掃する。

ほこりが付着して湿気などで絶縁不良になり、火災の恐れがあります。



必ず守る

ACアダプターを本体やコンセントから抜くときは必ずACアダプターを持って抜く。

感電の原因になります。

注意



禁止

他の美容器との同時使用はしない。

事故やケガ、トラブルの原因になります。



必ず守る

超音波でお手入れする際は超音波ヘッド部を密着させて1秒間に1cmの速さで移動させる。

超音波の振動がお肌に伝わりません。



禁止

他の機器の部品を使用しない。

事故やケガ、トラブルの原因になります。



必ず守る

使用前に専用ジェルの皮膚試験(パッチテスト)を行う。

お肌の炎症やトラブル原因になります。異常が現れた場合は、皮膚科専門医にご相談ください。



禁止

落としたり、ぶつけたりしない。

故障やケガ、事故の原因になります。



必ず守る

強い痛みを感じた場合は使用を中断する。

そのまま使用を続けると悪化する原因になります。



禁止

ドライヤーやファンヒーターなどで本体を乾燥させない。

本体の変形、故障の原因になります。



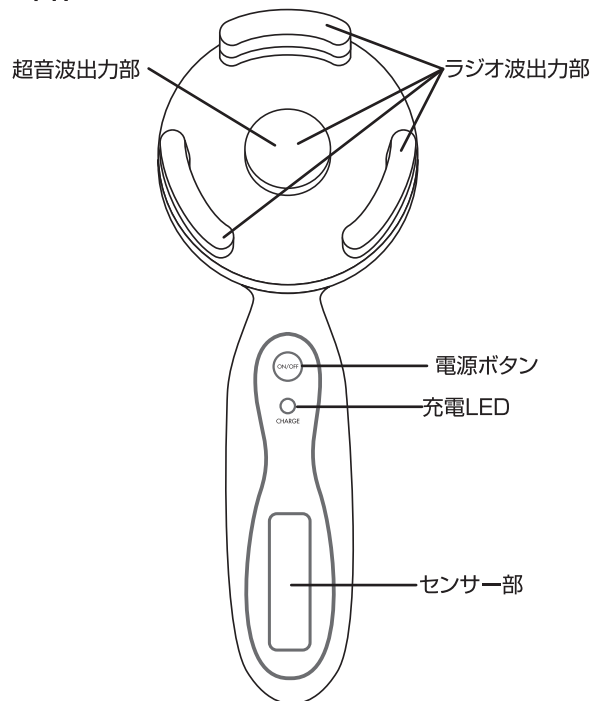
必ず守る

腕時計、眼鏡、貴金属のアクセサリ類を身体から外して使用する。


事故やトラブルの原因になります。

セット内容と各部の名称

本体



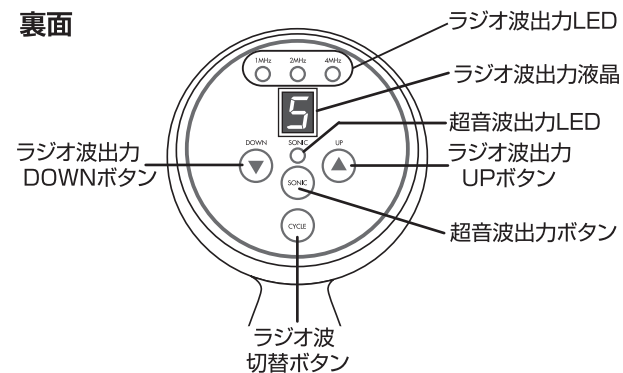
ACアダプター



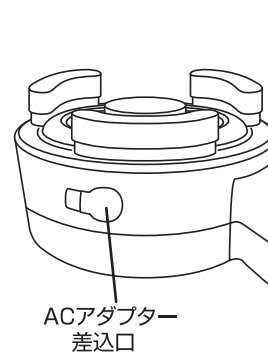
※品質向上のため、通知なく仕様を変更することがあります。

セット内容と各部の名称

裏面



側面



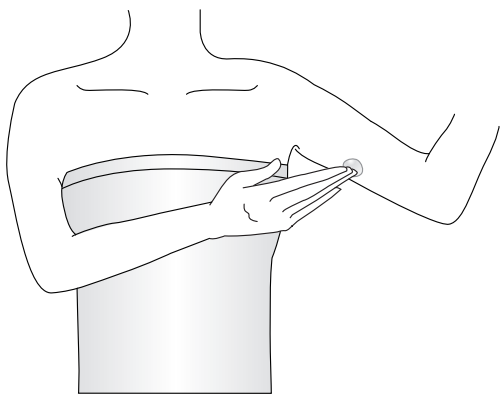
ビューティホワイトジェリー

ご使用前に

⚠️ 注意 皮膚試験(パッチテスト)方法

◎皮膚試験(パッチテスト)は肌トラブルを事前にチェックするための簡単なテストです。

- (1) 二の腕の内側を石けんで洗い、タオル等でふきとる。
- (2) 洗ったところにビューティホワイトジェリーを塗り、2時間放置する。
 - 10円玉硬貨大にうすく塗り自然に乾燥させる。
 - 皮膚試験をした部分は、水でぬらしたり、こすったりしない。塗布部に発疹、発赤、かゆみ、刺激などの異常が生じた場合、直ちにテストを中止し、洗い流す。

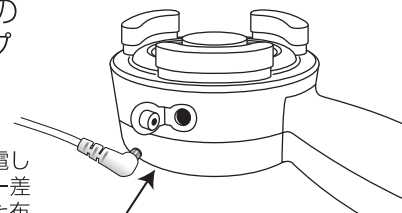


- (3) 異常のないことを確認する。
 - 2時間以内に異常がなければ、使用する。
 - パッチテストの結果、異常が現れた場合は、使用をやめて皮膚科専門医に相談する。

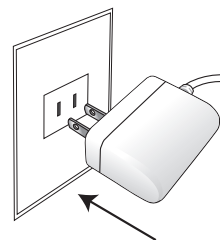
ご使用前に

- 1 本体ACアダプター差込口のキャップを外して、ACアダプターのプラグを差し込む。

⚠️ 本体が濡れた状態で絶対に充電しないでください。ACアダプター差込口が濡れている場合は乾いた布でよく水を拭きとって、乾かしてから充電をしてください。

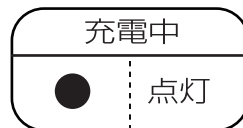


- 2 ACアダプターをコンセントに差し込む。



- 3 充電LEDを確認する。

- ・ 充電LEDの赤色が点灯し、充電を開始します。
- ・ 充電が完了すると消灯します。
- ・ 充電しながら、使用することはできません。
- ・ 充電時間は約6時間です。(電池の残量や使用環境によって変化します。)




- 4 充電完了後、ACアダプターをコンセントから抜いて、本体から電源プラグを抜く。キャップをしっかりと取り付ける。

⚠️ 必ずキャップを取り付けてください。

使い方

1 お肌をきれいに

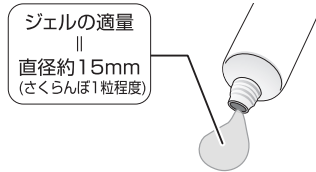
お手入れする前に化粧やお肌の汚れを落として素肌の状態にしてください。

 お肌に化粧や汚れが残っていると、超音波やラジオ波の刺激が伝わりにくくなり、十分な効果が得られません。



2 ジェルを塗布

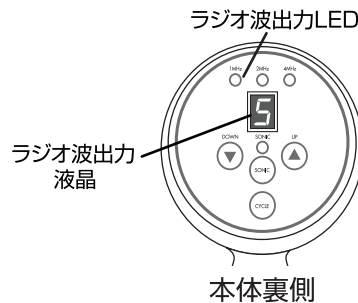
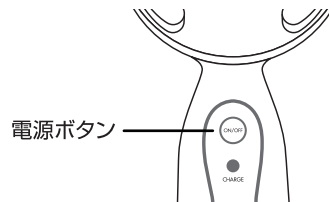
お手入れする部位、超音波出力部にジェルを塗布してください。



3 電源をONにする

電源ボタンを押してください。10分タイマーが作動し、ラジオ波出力液晶とラジオ波出力LEDが点滅します。

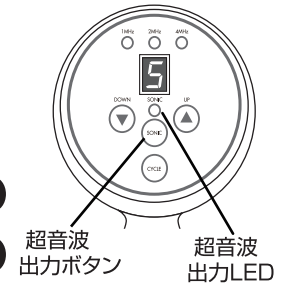
電源ONにすると下記のモードが機能します。
超音波出力：OFF
ラジオ波モード：1MHz
ラジオ波出力レベル：5



使い方

4 超音波出力設定

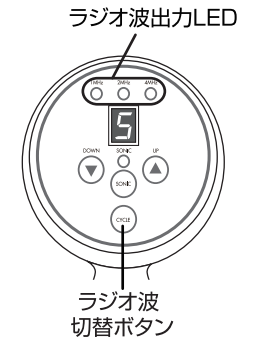
超音波出力ボタンを押してください。ボタンを押すたびに出力が切り替わります。



通常は出力強でお手入れしてください。使い始めやお肌の敏感な方は弱にしてお肌の様子を見ながらご使用ください。

5 ラジオ波モード設定

ラジオ波切替ボタンを押して周波数設定を行ってください。ボタンを押すたびに周波数が切り替わります。



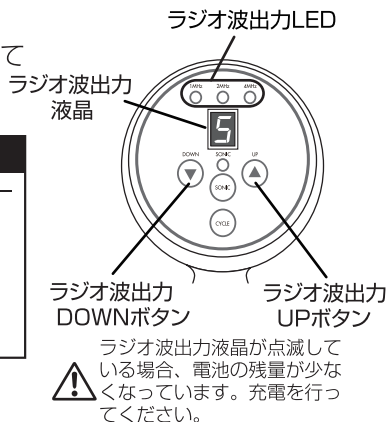
周波数が高いほど深くまで働きかけます。お顔のお手入れは、1MHz、2MHzでお手入れを行ってください。身体のお手入れは4MHzで行ってください。

使い方

6 ラジオ波出力設定


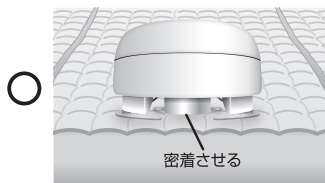
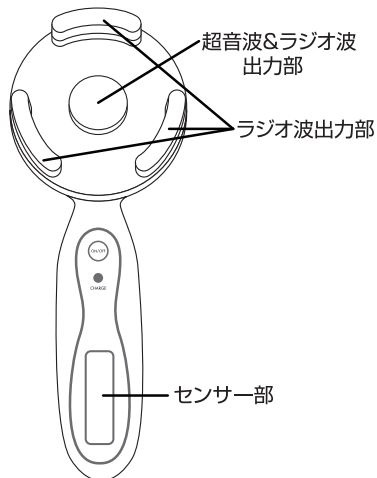
出力UP、DOWNボタンを押して出力設定を行ってください。

ラジオ波出力目安		
部位・目的	出力	出力パワー
お顔(シミ、クスマ)	1~3	弱 ↓ 強
お顔(シワ、ハリ)	3~5	
お顔(たるみ、引き締め)	5~7	
お腹・お尻(たるみ)	7~9	



7 正しいあて方

センサー部に触れて、ヘッド部中心の超音波出力部とラジオ波出力部がお肌に密着するように当ててください。



センサーに正しく触れると設定した周波数のラジオ波出力LEDが点灯します。正しく触れていない場合は点滅した状態になります。

出力部を密着させないと超音波、ラジオ波が伝わりません。ラジオ波出力部は、全部の面が触れなくても問題ありません。真ん中の出力部と周囲の出力部のいずれかが触れていれば良いです。


使い方

8 動かし方

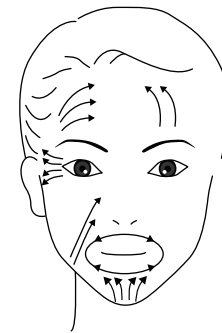
1ヶ所に固定せず、1秒間に1cmのスピードでゆっくり滑らすようにお手入れを行ってください。

⚠ 水の中に沈めたり、シャワーを浴びながらのご使用はお止めください。故障の原因になります。

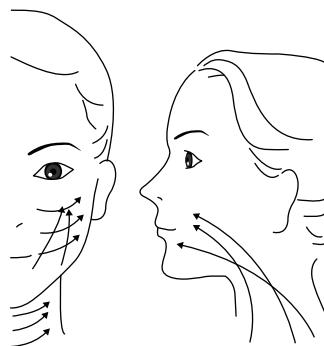
目尻・目元



おでこ・口元



フェイスライン・首

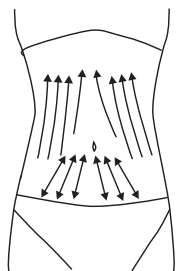


⚠ お手入れ中にジェルが乾いたり、滑りが悪くなった場合は再度塗布してください。ジェルが不足すると超音波の振動がお肌に伝わらなくなり効果が得られません。

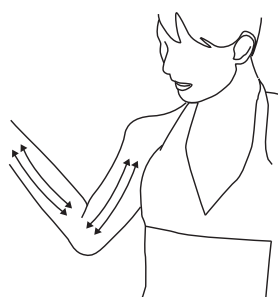
⚠ センサーに必ず触れてください。

使い方

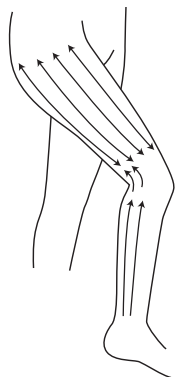
お腹まわり



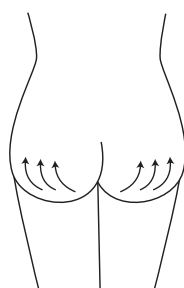
二の腕



ふくらはぎ



おしり



⚠ 水の中に沈めたり、シャワーを浴びながらのご使用はお止めください。故障の原因になります。

9 お手入れ終了

10分タイマーが切れましたら、お手入れ終了です。お肌に残ったジェルは洗い流すか、きれいに拭き取ってください。お手入れを途中でやめる場合は電源ボタンを押してください。全てのLEDと液晶が消灯します。

使い終わったら

本体のお手入れ方法

- 本体やACアダプター差込口が水で濡れている場合は乾いた布でよく拭きとって、乾かしてから保管をしてください。
- 本体についたジェルは乾いた柔らかい布で拭き取ってください。
- 本体が汚れた場合は、乾いたやわらかい布または、せっけん水を浸してよく絞った布でふき取ってください。



必ず電源をOFFにしてください。



洗剤(塩素、アルカリ性、酸性)、シンナー、ガソリン、灯油、磨き粉、除光液、薬品などは変色の原因になりますので、絶対に使用しないでください。

保管について

- お風呂場や湿度、温度の高い所、ホコリの多い所、液体の掛かる所では保管しない。
- 子供の手の届かない所に保管する。
- 充電後ACアダプターをコンセントから抜いて保管する。

廃棄について

- 本体や付属品を廃棄する場合は各自治体の条例に従って処分してください。
- リチウムイオン電池はリサイクル可能な貴重な資源です。ご使用済みの製品の廃棄の際はリチウムイオン電池を取り出し、充電式電池リサイクル協力店へお持ちください。



Li-ion

消耗品の追加購入

- 専用ジェルは追加購入が可能です。販売店、オムニエステ事業部でお買い求めいただけます。

ビューティホワイトジェリー(医薬部外品)

販売価格 ¥2,480-(税抜き)※送料別

故障かな?と思ったら

症状	推測される原因	対応
電源ボタンを押しても電源が入らない。	▶ 充電切れ。	▶ 充電してください。
ラジオ波出力液晶が点滅する。	▶ 充電切れ。	▶ 充電してください。
充電してもすぐに使えなくなる。	▶ 充電不足。	▶ 充電してください。
	▶ 充電電池の寿命。	▶ 弊社窓口にご連絡ください。 (故障の原因になるため、お客様自身の交換はできません。)
充電できない (充電ランプが点灯しない。)	▶ ACアダプターがコンセントに正しく差し込まれていない。	▶ ACアダプターをコンセントに正しく差し込んでください。
	▶ ACアダプターのプラグが本体の差込口に差し込まれていない。	▶ ACアダプターのプラグを本体の差込口に正しく差し込んでください。
超音波がでない	▶ 超音波の出力設定をしていない。	▶ 超音波の出力ボタンを押してください。

上記の方法で正常に動作しない、または充電電池の交換はオムニエステ事業部までご連絡ください。(詳しくはP16をご覧ください)

お肌にこんな症状がおこったら

お肌に当てるとヒリヒリする	▶ お肌の状態が敏感になっている	▶ お肌の状態が良くなるまで使用しないでください。 (医師にご相談ください。)
お肌にトラブルが起こる	▶ 体調、ストレス、体質、内臓疾患など	

保証とアフターサービスについて(よくお読みください)

- ◆修理、点検、消耗品の購入などのご相談はお買い上げ販売店、もしくは弊社窓口にお申し付けください。

保証書(取扱説明書の裏表紙をご覧ください)

お買い上げ日、販売店名などの記入を必ず確かめてください。または、お買い上げ日、販売店の内容がわかるお買い上げ明細書をお受け取りの上、大切に保管してください。
※ご提示がない場合、保証サービスのお引き受けができません。

修理を依頼される時

- ◆まずはお買い上げ販売店、もしくは弊社窓口にご連絡ください。

ご連絡頂きたい内容	①製品名	②型式	③故障内容
	④お買い上げ日	⑤お名前	⑥ご連絡先

- ◆保証期間中の場合

保証書の規定に従って修理させていただきますので、恐れ入りますが、保証書を添えて着払いで弊社窓口にお送りください。

- ◆保証期間が過ぎている場合

修理すれば使用できる商品について、ご要望により修理させていただきます。修理料金の仕組みをご参照のうえ、ご相談ください。現品を確認させて頂いた上で、事前にお見積もりさせて頂くことも可能ですが、送料のご負担をお願いします。

- ◆修理料金の仕組み

部品代、技術料、送料の費用が発生します。



商品
別売品は

修理・商品に関するお問い合わせ

別売品のお求め

株式会社 オムニ エステ 事業部



修理は

フリーダイヤル 0120-77-55-22

受付時間10:00~12:00/13:00~17:00 月~金(祝日除く)
都合によりお休みさせていただくことがありますので ご了承ください

メールでのお問い合わせはホームページよりお問い合わせください。
<http://kk-omni.co.jp/>

よくあるお問い合わせ

Q.いつお手入れするのが効果的ですか？

A.お風呂上がりのお肌のきれいな素肌の状態で温まっているときが最適です。また、入浴しながらでもお使いいただけますが、本体をお風呂の中に沈めたり、シャワーを浴びながらのご使用はお止めください。

Q.指定されている時間を超えてお手入れしても大丈夫ですか？

A.過度のお手入れは、お肌に負担を与えてトラブルの原因になるため、お手入れ時間は必ず厳守してください。

Q.お手入れはどれぐらいの頻度ですれば良いですか？

A.通常2～3日に1回のお手入れで充分ですが、症状が特に気になる方は、毎日お手入れして頂いてもよいです。

Q.妊娠中ですが、使用しても大丈夫ですか？

A.身体に悪影響はありませんが、デリケートな時期なのでご使用はお控えください。出産後落ち着いてからご使用ください。

Q.お化粧品した状態でお手入れしても良いですか？

A.必ず素肌の状態でお手入れしてください。

Q.専用ジェルを使用しなければなりませんか？

A.ビューティホワイトジェリーは、超音波のミクロの振動をお肌に効率よく伝えるジェルです。（超音波出力部とお肌に隙間があると超音波が伝わりません。）また、ヘッド部をなめらかに滑らせるようにする役割もあります。

Q.専用ジェルの代わりに化粧液・乳液や他のジェルなどを使用して大丈夫ですか？

A.超音波のお手入れの際は水溶性のジェルであれば代用は可能ですが、専用ジェルのご使用をおすすめします。ジェル以外の化粧品では超音波の振動がお肌に伝わりにくくなります。ラジオ波のお手入れの際は水溶性のジェル、もしくは化粧水でもお手入れが可能です。乳液やクリームはお肌に刺激が伝わりやすくなるので、ご使用はお避けください。

製品仕様

本体

商品名	スーパーリフトRF
型式	YM0-98
サイズ	19×7×6.5cm
重量	195g
材質	ABS樹脂、クロームメッキ、ニッケルメッキ
消費電力	4W
定格電圧	DC5V500mA
使用電池	リチウムイオン充電電池 3.6V2150mAh/2250mAh
充電時間	約6時間
出力切替	超音波 2段階 ラジオ波 9段階
周波数	超音波 1MHz ラジオ波 1MHz/2MHz/4MHz
製造国	日本

ビューティホワイトジェリー（医薬部外品）

効果・効能	肌あれ、あれ性、あせも、ひび、しもやけ、あかぎれ、にきびを防ぐ、メラニンの生成を抑え、しみ、そばかすを防ぐ、ひやけ、雪やけ後のほてりを防ぐ、肌をひきしめる、肌を整える、皮膚をすこやかに保つ、皮膚にうるおいを与える、皮膚を保護する、皮膚の乾燥を防ぐ
有効成分 その他の成分	グリチルリチン酸ジカリウム、プラセンタエキス(1) エタノール、コンドロイチン硫酸ナトリウム、N-アセチルグルコサミン、加水分解シルク液、納豆エキス、ヨクイニンエキス、マロニエエキス、カルボキシビニルポリマー、水酸化カリウム、キサンタンガム、ポリオキシエチレンポリオキシプロピレンデシルテトラデシルエーテル、パラオキシ安息香酸エチル、パラオキシ安息香酸メチル、塩化ナトリウム、無水エタノール

内容量	100g
製造国	日本

ACアダプター

製造国	中国
-----	----

※品質向上のため、通知なく仕様を変更することがあります。