

保証書

保管用
保証書付

製品名	ネックリンクル	型式	YMO-97
お買い上げ日	年 月 日 より1年間		
お客様様	お名前		
	ご住所		
	お電話番号		
販売店			



OMNI

取扱説明書
一般家庭用



Neck Wrinkle
ネックリンクル

本保証書は、お買い上げの日から1年以内に故障が生じた場合、下記の保証規定により無料で修理を行うことをお約束するものです。
本保証書のご提示がない場合、保証期間内であっても保証対象とならない場合がありますので、大切に保管してください。

【無料修理保証規定】

保証期間内に取扱説明書、添付書類等の注意書きに従って、お客様が正常な使用状態で故障した場合には、無料修理をさせていただきます。ただし、お客様が本製品を使用することにより、他に与えた障害等につきましては、本保証書の対象となりませんのでご注意ください。

【保証のご使用方法】

保証期間内に故障した場合には、本保証書をもとにお買い上げ販売店、もしくは弊社窓口にご連絡ください。

【保証期間中でも有料修理となる場合】

- 1.本保証書のご提示がない場合。
- 2.本保証書にお買い上げ年月日、お客様名、および販売店名の記入がない場合。あるいは字句を書き換えられた場合。
- 3.使用上の誤り、および不当な修理や改造による故障、損傷。
- 4.火災、地震、風水害、落雷、異常電圧、その他の天変地異、および公害、塩害等による故障、損傷。
- 5.お買い上げ後の移動、輸送、落下等による故障または損傷。
- 6.一般家庭用以外（業務用等の使用）の用途における故障または損傷。
- 7.ご使用による劣化、消耗及び消耗品の交換等必要とする場合。

【その他】

- 1.本保証書は、再発行いたしませんので大切に保管してください。
- 2.お客様の個人情報やご相談内容は、保証期間内の無料対応や修理のために記録を残すことがあります。これらの内容は正当な理由がある場合を除き、第三者に提供しません。
- 3.本保証書は、本保証書に明示された期間および条件において、無料修理を約束するためのもので、この保証書によってお客様の法律上の権利を制限するものではありません。保証期間経過後の修理についてご不明な場合は、お買い上げ販売店もしくは弊社窓口にお問い合わせください。
- 4.ご贈答、ご転居等で本保証書に記入してあるお買い上げ販売店に修理をご依頼になれない場合は、弊社窓口へご連絡ください。
- 5.本保証期間経過後の修理や消耗品に関することは、お買い上げの販売店までお問い合わせください。
- 6.本保証書は、日本国内においてのみ有効です。This warranty is valid only in japan.

●お買い上げいただき誠にありがとうございます
でございます。

●本製品を安全にご使用していただく
ために、ご使用前に必ず取扱説明書
をよくお読みのうえ、正しくご使用
ください。

●この取扱説明書には保証書が付いて
おり、故障や修理時にご提示願う場
合がございます。お買い上げ日、販
売店名などの記入を確かめ、大切に
保管してください。

もくじ

安全上のご注意	1~4
セット内容と各部の名称	5~6
ご使用前に	7
使い方	8~12
使い終わったら	13
故障かな？と思ったら	14
保証とアフターサービスについて	15
製品仕様	16
よくあるお問い合わせ	17~18
保証書	裏表紙

安全上のご注意

人への危惧、財産の損害を防止するために必ずお守りいただくことを説明しています。

- 誤った使い方をしたときに生ずる危惧や損害を区分して、説明しています。

⚠ 危険 「死亡や重傷を負う恐れが大きい内容」です。

⚠ 警告 「死亡や重傷を負う恐れがある内容」です。

⚠ 注意 「障害を負うことや財産の損害が発生する恐れがある内容」です。

- お守りいただく内容を次の図記号で説明しています。
(図記号の例)

 してはいけない内容です。  実行しなければならない内容です。

⚠ 危険

次のような方は使用しない。



禁止

- ベースメーカー等の体内埋込型電子機器との併用
- 人工心肺等の生命維持用電子機器との併用
- 心電計などの装着型の医用電子機器との併用
- 他の医用機器との併用
医用電子機器の誤作動を招く恐れがあります。



禁止

本体には充電式電池を内蔵しています。この機器以外では使用しない。
取り出した充電式電池のチューブを絶対に剥がさない。充電しない。
火中の投入、加熱をしない。
火のそばや炎天下など高温の場所で充電、使用、放置しない。
釘でさしたり、衝撃を与えたり、分解、改造しない。
端子の+と-を金属で接触させない。
発熱、発火、破裂の原因になります。

安全上のご注意

⚠ 警告

次のような方は使用しない。
(ご使用前に医師に相談してください)

- 心臓障害
- 内臓障害
- 悪性腫瘍
- 急性疾患
- 感染症疾患
- 糖尿病
- 血圧異常
- アレルギー体質
- 有熱性熱疾患
- 健康がすぐれない
- 妊娠中
- ステロイド系ホルモン剤を塗布、服用
- 睡眠薬を服用中
- 意志表示の出来ない
- 生理中
- 泥酔
- 幼児

(事故や肌、身体のトラブルを生じる原因になります。)



禁止

次のような部位には使用しない。

- 首以外
- 傷口
- 皮膚に異常がある
- 体内に金属、シリコン、プラスチックなどを埋め込んでいる

(事故や肌、身体のトラブルを生じる原因になります。)



禁止

⚠ 警告



必ず守る

身体に異常を感じたり、発生した場合はすぐに使用を中止する。
やけどや水泡、かゆみ、炎症などお肌に異常が生じた場合は、ご使用を中止し、皮膚科専門医にご相談ください。
美容目的以外に使用しない。
取扱説明書及び添付書類記載以外の使用については絶対にしない。
使用時間及び使用頻度は必ず守る。
本製品は一般家庭用です。業務用として絶対に使用しない。
お肌を傷つけたり、炎症、やけど、事故、トラブルの原因になります。









安全上のご注意

⚠ 警告

<p> 禁止</p> <p>ACアダプターが傷んだり、熱くなったり、コンセントの差し込みがゆるいときは使用しない。</p> <p>コードを傷つけたり、破損したり、加工したり、無理に曲げたり、引っ張ったり、ねじったり束ねたり、挟み込んだり、重い物を乗せたりしない。</p> <p>火災や感電、ショート、やけどの原因になります。</p>	<p> 必ず守る</p> <p>必ず交流100Vで使用する。 事故、火災、故障の原因になります。</p> <p> 必ず守る</p> <p>充電後は必ずACアダプターをコンセントから抜く。 事故、火災、故障の原因になります。</p> <p> 必ず守る</p> <p>充電方法を必ずご確認ください。</p>
<p> 水濡れ禁止</p> <p>ぬれた手でACアダプターをコンセントから抜き差ししない。 感電やショートの原因になります。</p>	<p> 必ず守る</p> <p>必ず専用のACアダプターを使用する。 事故、火災、故障の原因になります。</p>
<p> 必ず守る</p> <p>ACアダプターを本体やコンセントから抜くときは必ずACアダプターを持って抜く。 感電の原因になります。</p>	<p> 必ず守る</p> <p>ACアダプターにほこりが付着しないよう定期的に清掃する。 ほこりが付着して湿気などで絶縁不良になり、火災の恐れがあります。</p>
<p> 分解禁止</p> <p>分解、改造、修理はしない。 感電、異常動作、ケガの原因になります。 修理の際は弊社窓口にご連絡ください。</p>	<p> 必ず守る</p> <p>本体から異臭や異常が発生した場合は使用を中止する。 そのまま使用すると火災、事故の原因になります。</p>
<p> 水濡れ禁止</p> <p>風呂場などの水分や湿気の多い所、温度の高い所、ほこりの多い所で使用したり、保管しない。 絶縁劣化により感電や火災、変形、故障の原因になります。</p>	<p> 禁止</p> <p>本体内部に異物を入れない。 事故や火災、感電、故障の原因になります。</p>
<p> 禁止</p> <p>子供の手の届かない所に保管し、子供には使用しない。 事故やトラブルの原因になります。</p>	<p> 禁止</p> <p>火気(ストーブ・熱器具)や危険物のそばでは使用したり、保管しない。 火災、爆発、変形の原因になります。</p>

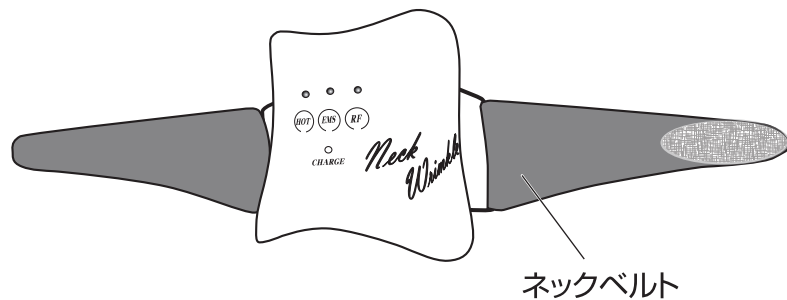
安全上のご注意

⚠ 注意


<p> 禁止</p> <p>他の美容器との同時使用はしない。 事故やケガ、トラブルの原因になります。</p>	<p> 必ず守る</p> <p>使い始めはEMSの出力を弱に設定し、お肌の様子を見ながら使用する。 お肌の炎症の原因になります。</p>
<p> 禁止</p> <p>他の機器の部品を使用しない。 事故やケガ、トラブルの原因になります。</p>	<p> 必ず守る</p> <p>強い痛みを感じた場合は使用を中断する。 そのまま使用を続けると悪化する原因になります。</p>
<p> 禁止</p> <p>落としたり、ぶつけたりしない。 故障やケガ、事故の原因になります。</p>	<p> 必ず守る</p> <p>腕時計、眼鏡、貴金属のアクセサリー類を身体から外して使用する。 そのまま使用を続けると悪化する原因になります。</p>
<p> 禁止</p> <p>首以外に使用しない。 お肌のトラブルの原因になります。</p>	<p> 必ず守る</p> <p>必ず化粧水や水溶性ジェルを添付して使用する。 お肌のトラブルの原因になります。</p>

セット内容と各部の名称

本体



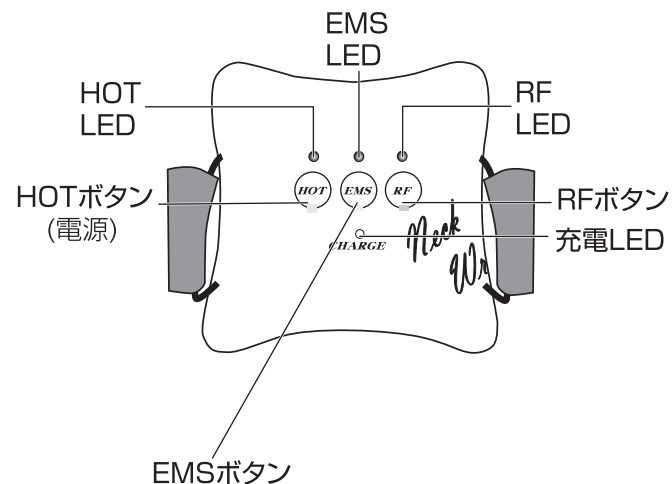
ACアダプター



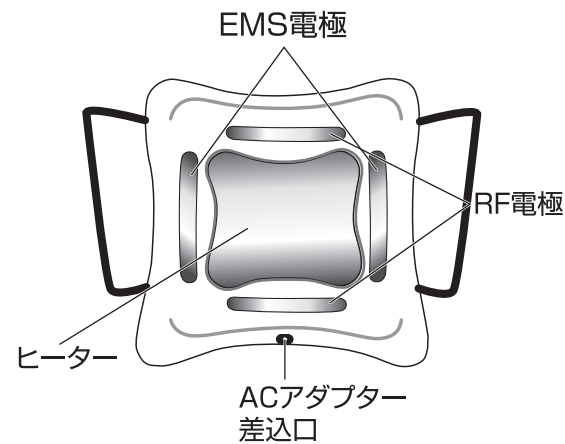
※品質向上のため、通知なく仕様を変更することがあります。

セット内容と各部の名称

本体正面

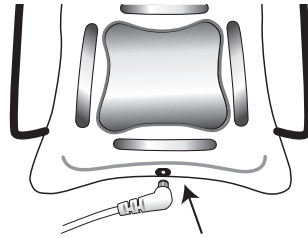


本体裏面

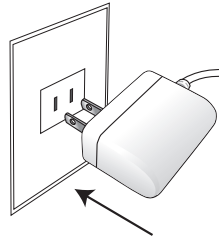


ご使用前に

- 1 ACアダプターのプラグを本体のACアダプター差込口に差し込む。

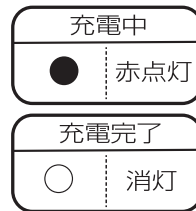
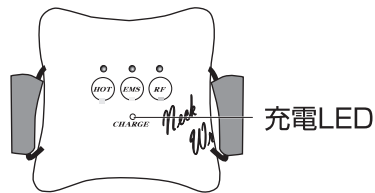


- 2 ACアダプターをコンセントに差し込む。



- 3 充電ランプを確認する。

- ・充電ランプの赤色が点灯し、充電を開始します。
- ・充電化が完了すると消灯します。
- ・充電しながら、使用することはできません。
- ・充電時間は約4時間です。(電池の残量や使用環境によって変化します。)



- 4 充電完了後、ACアダプターをコンセントから抜いて、本体から電源プラグを抜く。

使い方

- 1 お肌をきれいに

電源ボタンを押す。
お手入れする前に化粧やお肌の汚れを落として素肌の状態にしてください。



お肌に化粧や汚れが残っていると、EMSやRFの刺激が伝わりにくくなり、十分な効果が得られません。




- 2 化粧水を塗布

お手入れする首の部分に化粧水を塗布して、保湿させてください。

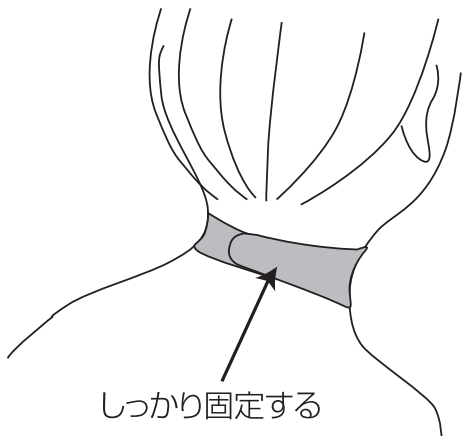
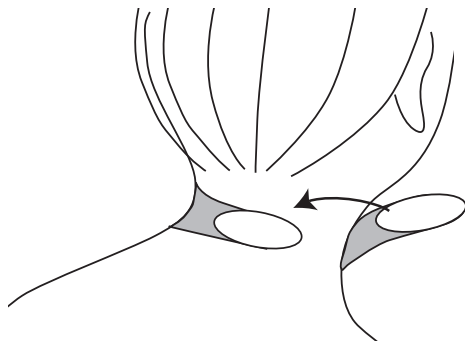
- 3 本体装着

首の中心部と本体の中心を合わせて、首に沿うように密着させてください。



4 ネックベルトで固定する

ネックベルトを首の後ろ側に廻して、本体をしっかりと固定できる位置で面テープで止めて固定させる。



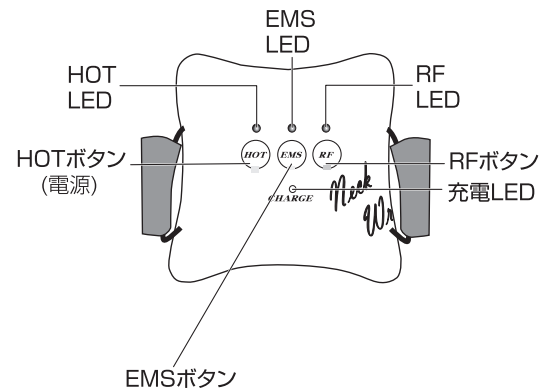
しっかり固定する

5 電源ON

本体のHOT(電源)ボタンを押す。
電源がONになり約5分タイマーが作動します。

下記のモードが機能します。

HOTモード:弱
EMSモード:OFF
RFモード:OFF



6 モード設定

各機能のモード設定が行えます。
各機能のボタンを押すたびにモードが切り替わります。
お好みに合わせて設定を行ってください。

それぞれの機能を単独でご使用頂くよりも3つの機能を同時にご使用頂いた方が効率のよい、効果的なお手入れが可能です。

使い方

温熱モード設定(HOTボタン)

温熱によりお肌を温めます。



EMSモード設定(EMSボタン)

EMSの電気刺激によりお肌や筋肉に刺激を与え、ストレッチを行います。



RFモード設定(RFボタン)

ラジオ波の熱エネルギーによりお肌や筋肉の深部を温めます。



電源がONの状態ですべての機能をOFFにした場合各LEDが順番に点滅します。

使い方

7 お手入れ開始

リラックスした状態で
お手入れを行ってください。



化粧水や水溶性のジェルを必ず塗布してください。
EMSの刺激がピリピリ強く感じる原因になります。



EMSの刺激が強く感じたり、熱すぎると感じた際は、
すぐにお肌から離してください。
やけどや炎症の原因になります。

8 お手入れ終了

5分経過しましたら、お手入れ
終了です(自動電源OFF)。
本体を外してください。

- 途中でお手入れを止める場合は
HOTボタンを1秒以上長押しして
ください。

使い終わったら

本体のお手入れ方法(お手入れ後毎回行ってください)

本体が汚れた場合は、乾いたやわらかい布または、せっけん水を浸してよく絞った布でふき取ってください。



必ず電源をOFFにしてください。



洗剤(塩素、アルカリ性、酸性)、シンナー、ガソリン、灯油、磨き粉、除光液、薬品などは変色の原因になりますので、絶対に使用しないでください。

保管について

- 湿度や温度の高い所、ホコリの多い所、液体の掛かる所では保管しない。
- 子供の手の届かない所に保管する。
- 充電後は必ずACアダプターをコンセントから抜いて保管する。

廃棄について

- 本体や付属品を廃棄する場合は各自治体の条例に従って処分してください。
- リチウムイオン電池はリサイクル可能な貴重な資源です。ご使用済みの製品の廃棄の際はリチウムイオン電池を取り出し、充電式電池リサイクル協力店へお持ちください。

故障かな?と思ったら

症 状	推測される原因	対 応
電源ボタンを押して電源が入らない。	▶ 充電切れ。	▶ 充電してください。
充電してもすぐに使えなくなる。	▶ 充電不足。	▶ 充電してください。
	▶ 充電電池の寿命。	▶ 弊社窓口にご連絡ください。(故障の原因になるため、お客様自身の交換はできません。)
充電できない(充電ランプが点灯しない。)	▶ ACアダプターがコンセントに正しく差し込まれていない。	▶ ACアダプターをコンセントに正しく差し込んでください。
	▶ ACアダプターのプラグが本体の差込口に差し込まれていない。	▶ ACアダプターのプラグを本体の差込口に正しく差し込んでください。
お肌がチクチクする、赤くなる	▶ お肌の状態が敏感になっている。	▶ お肌の状態が良くなるまで使用しないでください。
	▶ EMSの出力が強い。	▶ EMSの出力を落としてご使用ください。
	▶ お肌が乾燥している。	▶ 素肌の状態で化粧水を塗布してから使用してください。

上記の方法で正常に動作しない、または充電電池交換はオムニエステ事業部までご連絡ください。(詳しくはP15をご覧ください)

お肌にこんな症状がおこったら

お肌に当てるとヒリヒリする	▶ お肌の状態が敏感になっている	▶ お肌の状態が良くなるまで使用しないでください。(医師にご相談ください。)
お肌にトラブルが起こる	▶ 体調、ストレス、体質、内臓疾患など	▶

保証とアフターサービスについて(よくお読みください)

- ◆修理、点検、消耗品の購入などのご相談はお買い上げ販売店、もしくは弊社窓口にお申し付けください。

保証書(取扱説明書の裏表紙をご覧ください)

お買い上げ日、販売店名などの記入を必ず確かめてください。または、お買い上げ日、販売店の内容がわかるお買い上げ明細書をお受け取りの上、大切に保管してください。
※ご提示がない場合、保証サービスのお引き受けができません。

修理を依頼される時

- ◆まずはお買い上げ販売店、もしくは弊社窓口にご連絡ください。

ご連絡頂きたい内容	①製品名	②型式	③故障内容
	④お買い上げ日	⑤お名前	⑥ご連絡先

- ◆保証期間中の場合

保証書の規定に従って修理させていただきますので、恐れ入りますが、保証書を添えて着払いで弊社窓口にお送りください。

- ◆保証期間が過ぎている場合

修理すれば使用できる商品について、ご要望により修理させていただきます。修理料金の仕組みをご参照のうえ、ご相談ください。現品を確認させて頂いた上で、事前にお見積もりさせて頂くことも可能ですが、送料のご負担をお願いします。

- ◆修理料金の仕組み

部品代、技術料、送料の費用が発生します。



商品は別売品は

修理・商品に関するお問い合わせ
別売品のお求め

株式会社 オムニ エステ 事業部



修理は

フリーダイヤル 0120-77-55-22

受付時間 10:00~12:00/13:00~17:00 月~金(祝日除く)
都合によりお休みさせていただくことがありますので ご了承ください

メールでのお問い合わせはホームページよりお問い合わせください。
<http://kk-omni.co.jp/>

製品仕様

本体

商品名	ネックリンクル
型式	YMO-97
サイズ	8.6×8.6×3.8cm(金具部除く)
重量	80g
材質	本体 ABS樹脂、ステンレス、 ベルト ナイロン、ポリウレタン
定格電圧	DC5V500mA
使用電池	リチウムイオン電池
充電時間	約4時間
出力切替	HOTモード3段階(弱/中/強) EMSモード3段階(弱/中/強) RFモード1段階
製造国	日本

ACアダプター

製造国 中国

※品質向上のため、通知なく仕様を変更することがあります。

愛情点検



このような
症状はあり
ませんか?

- 電源を入れても時々動かない。
- 本体が変形していたり、コゲくさい臭いがする。
- その他の異常がある。

お願い

故障や事故防止のため、使用を中止し、電源をOFFにして必ず販売店にご相談ください。

長年ご使用の美容器の点検を!

よくあるお問い合わせ

Q.いつお手入れするのが効果的ですか？

A.お風呂上がりのお肌のきれいな状態で温もっているときが最適です。

Q.指定されている時間を超えてお手入れしても大丈夫ですか？

A.過度のお手入れは、お肌に負担を与えてトラブルの原因になるため、お手入れ時間は必ず厳守してください。

Q.お手入れはどれぐらいの頻度ですれば良いですか？

A.通常2～3日に1回のお手入れで充分ですが、症状が特に気になる方は、毎日お手入れして頂いてもよいです。

Q.妊娠中ですが、使用しても大丈夫ですか？

A.身体影響はありませんが、デリケートな時期なのでご使用はお控えください。出産後落ち着いてからご使用ください。

Q.お肌に何も塗らないでお手入れしても良いですか？

A.化粧水やジェルを塗っていないと、EMSやRFの刺激が強くなりお肌が赤くなったり、炎症する原因になるので必ず化粧水を塗ってください。

Q.化粧水の代わりに乳液やクリームを使用しても良いですか？

A.クリームや乳液は油分が含まれているので、EMSやRFの刺激が伝わりにくくなるのでご使用頂けません。必ず油分が含まれていない化粧水やジェルをお使いください。

よくあるお問い合わせ

Q.ピリピリとした刺激がするのですが？

A.EMSはピリピリとした刺激を感じる場合があります。気になる場合はお風呂上りにお手入れして頂くと刺激が緩和されます。EMSの出力を強に設定されている場合は、出力を弱にしてください。痛みを感じたり、お肌が赤くなったり、炎症した場合はすぐにご使用をおやめください。

Q.動きながらお手入れを行ってもよいですか？

A.ご自宅での日常範囲内であれば動きながらでもお手入れして頂いてもよいですが、激しい動きなどはしないようにしてください。