

保証書

製品名	フェイシャルリフトアトワンスα	型番	YMO-103
お買い上げ日	年 月 日 より1年間		
お客様	お名前		
	ご住所		
	お電話番号		
販売店			

本保証書は、お買い上げの日から1年以内に故障が生じた場合、下記の保証規定により無料で修理を行うことをお約束するものです。本保証書、もしくはお買い上げ明細書のご提示がない場合、保証期間内であっても保証対象とならない場合がありますので、大切に保管してください。

【無料修理保証規定】

保証期間内に取扱説明書、添付書類等の注意書きに従って、お客様が正常な使用状態で故障した場合には、無料修理をさせていただきます。ただし、お客様が本製品を使用することにより、他に与えた障害等につきましては、本保証書の対象となりませんのでご注意ください。

【保証のご使用方法】

保証期間内に故障した場合には、本保証書をもとにお買い上げ販売店、もしくは弊社窓口にご連絡ください。

【保証期間中でも有料修理となる場合】

- 1.本保証書もしくはお買い上げ明細書のご提示がない場合。
- 2.本保証書にお買い上げ年月日、お客様名、および販売店名の記入がない場合。あるいは字句を書き換えられた場合。
- 3.使用上の誤り、および不当な修理や改造による故障、損傷。
- 4.火災、地震、風水害、落雷、異常電圧、その他の天変地異、および公害、塩害等による故障、損傷。
- 5.お買い上げ後の移動、輸送、落下等による故障または損傷。
- 6.一般家庭用以外（業務用等の使用）の用途における故障または損傷。
- 7.ご使用による劣化、消耗及び消耗品の交換等必要とする場合。

【その他】

- 1.本保証書は、再発行いたしませんので大切に保管してください。
- 2.お客様の個人情報やご相談内容は、保証期間内の無料対応や修理のために記録を残すことがあります。これらの内容は正当な理由がある場合を除き、第三者に提供しません。
- 3.本保証書は、本保証書に明示された期間および条件において、無料修理を約束するためのもので、この保証書によってお客様の法律上の権利を制限するものではありません。保証期間経過後の修理についてご不明な場合は、お買い上げ販売店もしくは弊社窓口にお問い合わせください。
- 4.ご贈答、ご転居等で本保証書に記入してあるお買い上げ販売店に修理をご依頼にならない場合は、弊社窓口へご連絡ください。
- 5.本保証期間経過後の修理や消耗品に関することは、お買い上げの販売店までお問い合わせください。
- 6.本保証書は、日本国内においてのみ有効です。This warranty is valid only in japan.
- 7.マウスカバー、乾電池は保証対象外です。

販売元 株式会社 オムニ 〒657-0845 神戸市灘区岩屋中町3丁目2番8号
<http://kk-omni.co.jp/> ☎0120-77-55-22



OMNI

取扱説明書
一般家庭用

保管用
保証書付

Facial Lift Atonce α
フェイシャルリフトアトワンス アルファ

も く じ

- お買い上げいただき誠にありがとうございます。
…………… 1
- 本製品を安全にご使用していただくために、ご使用前に必ず取扱説明書をよくお読みのうえ、正しくご使用ください。
…………… 2～4
- この取扱説明書には保証書が付いており、故障や修理時にご提示願う場合がございます。お買い上げ日、販売店名などの記入を確かめ、大切に保管してください。
…………… 5

特長……………	1
安全上のご注意……………	2～4
セット内容と各部の名称……………	5
ご使用前に……………	6
電池の入れ方……………	7
エクササイズのポイント……………	8
使い方……………	9～10
使い終わったら……………	11
よくあるお問い合わせ……………	12
故障かな？と思ったら……………	13
保証とアフターサービスについて……………	14
保証書……………	裏表紙

特長

特長

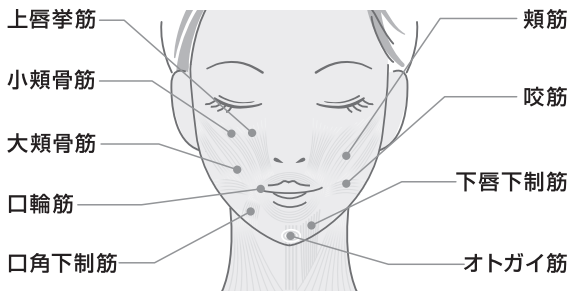
ペットボトルダイエットのエクササイズは、主に下方向に負荷が掛かりますが、この「フェイシャルリフトアトワンスα」は遠心運動により縦方向と横方向に立体的な振動を発生させることで、本体全体が激しく震えます。

これを歯でかまずに唇の力だけでくわえて支えることで縦横360°全方向に負荷をかけることができるのであらゆる筋肉に負荷が掛かり、口輪筋をはじめとした様々な表情筋を効率よく鍛えることができるエクササイズ機器です。

口輪筋について

口輪筋は唇の周囲を取り囲む筋肉で、多くの表情筋が口輪筋から放射状に伸びて大きな筋肉とつながっているため、顔にしまりを出す重要な働きをしています。普段は口を開閉する時に働きますが、通常意識して動かすことが少なく年齢を重ねるにしたがって衰えていきやすい筋肉です。口輪筋が衰えると表情筋の動きも落ちてしまい、頬や目元、首廻りのたるみなどが現れて、老けた印象を与える原因になります。

くわえることで表情筋を鍛えます



安全上のご注意

人への危惧、財産の損害を防止するために必ずお守りいただくことを説明しています。

●誤った使い方をしたときに生ずる危惧や損害を区分して、説明しています。

警告 「死亡や重傷を負う恐れがある内容」です。

注意 「障害を負うことや財産の損害が発生する恐れがある内容」です。

●お守りいただく内容を次の図記号で説明しています。
(図記号の例)

してはいけない内容です。 実行しなければならない内容です。

警告

次のような方は使用しない。

(ご使用前に医師に相談してください)

- 禁止**
- 心臓障害 ● 内臓障害 ● 悪性腫瘍 ● 急性疾患 ● 感染症疾患
 - 有熱性熱疾患 ● 糖尿病 ● 血圧異常 ● 顎関節症
 - アレルギー体質 ● 体調がすぐれない ● 妊娠中
 - ステロイド系ホルモン剤を塗布、服用 ● 睡眠薬を服用中
 - 意志表示の出来ない ● 生理中 ● 泥酔 ● 幼児
 - 口内炎ができています ● 口内異常

事故や肌、身体のトラブルを生じる原因になります。

安全上のご注意

⚠ 警告



必ず守る

身体に異常を感じたり、発生した場合はすぐに使用を中止する。
かゆみや炎症など異常が生じた場合は、ご使用を中止し、専門医にご相談ください。
お顔のトレーニング以外に使用しない。
取扱説明書及び添付書類記載以外の使用については絶対にしない。
使用時間及び使用頻度は必ず守る。
本製品は一般家庭用です。業務用として絶対に使用しない。
事故、トラブルの原因になります。



分解禁止

分解、改造、修理はしない。
感電、異常動作、ケガの原因になります。
修理の際は弊社窓口にご連絡ください。



必ず守る

本体から異臭や異常が発生した場合は使用を中止する。
そのまま使用すると火災、事故の原因になります。



必ず守る

古い電池と新しい電池、または種類の異なる電池を混ぜて使用しない。
事故や故障の原因になります。



ぬれ手禁止

ぬれた手で本体カバーを開けない。また、電池交換しない。
感電やショートして発火の原因になります。



水濡れ禁止

風呂場などの水分や湿気の多い所、温度の高い所、ほこりの多い所で保管しない。
絶縁劣化により感電や火災、変形、故障の原因になります。



必ず守る

乾電池は＋極を確認し、正しく入れる。
誤って入れると、乾電池の発熱、破裂、液漏れの原因になります。

安全上のご注意

⚠ 注意



必ず守る

使用する際はマウスカバーを装着する。
トラブルの原因になります。



必ず守る

バッキンを必ず使用する。
防水性能を維持させるために、変形させたり、ねじったり、傷つけたりしない。また、異常の有無に関係なく必ず2年に1回交換する。



禁止

他の機器の部品を使用しない。
事故やケガ、トラブルの原因になります。



水濡れ禁止

使用后本体が濡れている場合はきれいに拭き取る。
故障やショートの原因になります。



必ず守る

1ヶ月以上使用しない時は乾電池を取り外しておく。
乾電池の発熱、破裂、液漏れの原因になります。



禁止

本体内部に異物を入れない。
事故や火災、感電、故障の原因になります。



禁止

本体を落としたり、ぶつけたりしない。
破損や故障、事故の原因になります。



禁止

本体を落としたりして、損傷させた場合は使用しない。
ケガや事故の原因になります。



禁止

子供の手の届かない所に保管し、子供には使用しない。
事故やトラブルの原因になります。

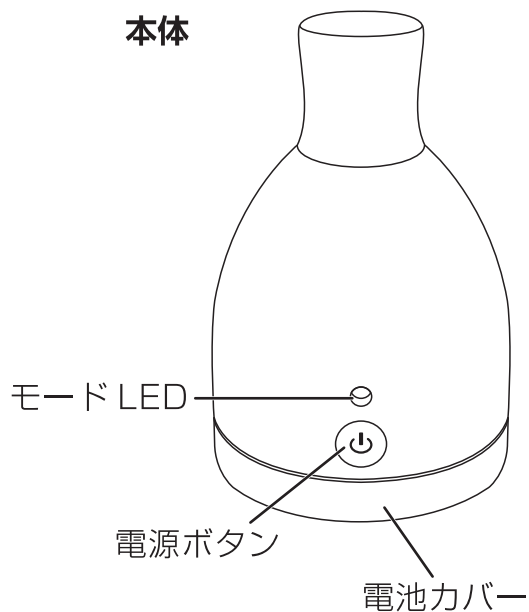


禁止


火気(ストーブ・熱器具)や危険物のそばでは使用したり、保管しない。
火災、爆発、変形の原因になります。

セット内容と各部の名称

本体



マウスカバー



単4形乾電池×2
(動作テスト用)



ご使用前に

電池について

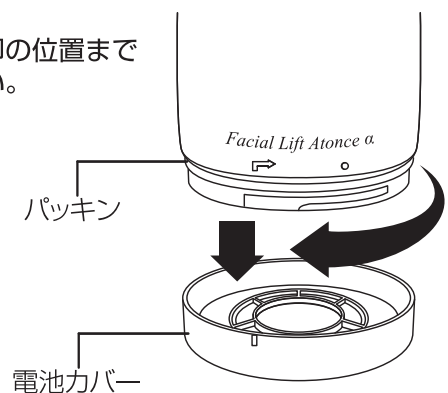
- 付属の電池は動作テスト用の為、本来の性能が発揮できない場合があります。
- 電池は必ず単4形乾電池をご使用ください。
- 単4形乾電池を交換する際は、必ず2本共に新しい電池に交換してください。古い電池と新しい電池、または種類の異なる電池を混ぜて絶対に使用しないでください。
- アルカリ乾電池のご使用をおすすめします。
- 1ヶ月以上使用しないときは電池を取り外してください。
- +-の極を確認し、正しく入れてください。
- 電池は最寄の家電量販店やコンビニエンスストアにてお買い求めください。
- 不要になった電池はショートするのを防ぐため、端子部分をテープなどで絶縁の上、各自治体の条例に従って廃棄してください。



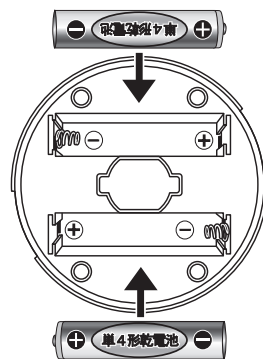
電池の入れ方

- 1 電池カバーの印を本体の矢印の位置まで左側に回して開けてください。

⚠ パッキンをはずさない。



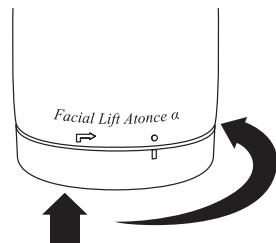
- 2 表示に合わせて+-極の方向を確認し、単4形乾電池を一極から差し込んで入れてください。



- 3 本体の矢印に電池カバーの印を合わせて差し込み、丸印の位置まで右側に回してください。

⚠ カバーはしっかり最後まで閉める。しっかり閉めないと防水性能が維持できません。

⚠ カバーはしっかり閉めていることを確認してください。



エクササイズのポイント

👍 1回のトレーニングで1分間もしくは3分間必ずしもご使用頂く必要はありません。ムリせず、できる範囲内のお時間でトレーニングを行ってください。

👍 最初は少しの時間しかくわえることができなくても繰り返しトレーニングすることにより徐々に口輪筋や表情筋が鍛えられていきます。

👍 水平にくわえ続けることが困難な場合、地面（下）の方向に顔を向けてトレーニングを行ってください。トレーニングに慣れてきましたら、徐々に顔を上にあげて水平に近づけてください。

👍 歯でくわえると効果が得られません。歯を使わずに唇の力でくわえて支えることによりエクササイズ効果が得られます。また、トレーニング中に手を添えられた場合も効果が得られません。

👍 はじめはイージーモードからのトレーニングをおすすめします。

👍 イージーモードができるようになれば、順番にノーマルモード→ハードモードでトレーニングするようにしてください。

👍 トレーニング時間に制限はありませんが、1日に過度なトレーニングするよりも毎日空いた時間にでも少しずつ継続的にトレーニングして頂いた方が効果的です。

使い方

- 1 本体先端部にマウスカバーを取り付けてください。

⚠️ 必ずマウスカバーを装着してください。

2 電源をONにする

本体をしっかり持って、電源ボタンを押す。
電源が入りイージーモードが始まります。

3 モード設定

ボタンを押すたびにモードが切り替わります。
目的に応じてモードを選んでください。



イージーモード(約1分)


横の遠心力(弱)30秒 → 横の遠心力(中)30秒

ノーマルモード(約3分)

横の遠心力(中)15秒 → 横の遠心力(強)15秒 → 横の遠心力(弱)15秒 → 横の遠心力(最強)15秒

ハードモード(約3分)

縦の遠心力(強)15秒 → 縦の遠心力(最強)15秒 → 縦の遠心力(強)15秒 → 縦の遠心力(最強)15秒
横の遠心力(弱)15秒 → 横の遠心力(強)15秒 → 横の遠心力(中)15秒 → 横の遠心力(最強)15秒



使い方

4 トレーニング開始

電源ボタンを上にして本体を手で添えながら、先端部を唇でくわえてください。



5 トレーニング終了

添えていた手は離して、顔を正面に向けてください。
トレーニングの途中でお手入れをやる場合は電源ボタンを長押ししてください。



6 トレーニング終了

本体からマウスカバーを外し、マウスカバーを食器用洗剤などで洗ってから保管してください。
マウスカバーを本体に装着した状態で洗うことも可能です。
その場合は、本体先端部のみ洗ってください。

⚠️ 清潔にお使い頂くために必ず洗ってから保管してください。
また、風呂場などには保管しないでください。

使い終わったら

本体のお手入れ方法

- 本体が汚れた場合は、水洗いもしくは、乾いた布または、せっけん水を浸してよく絞った布でふき取ってください。
- 汚れがひどい場合は、消毒用アルコールを用いてください。



必ず電源をOFFの状態でお手入れしてください。



洗剤(塩素、アルカリ性、酸性)シンナー、ガソリン、灯油、磨き粉、除光液、薬品などは変色の原因になりますので、絶対に使用しないでください。

保管について

- 湿度や温度の高い所、ホコリの多い所、液体の掛かる所では保管しないでください。
- 子供の手の届かない所に保管してください。
- 1ヶ月以上使用しないときは電池を取り外してください。

廃棄について

- 本体や付属品を廃棄する場合は各自治体の条例に従って処分してください。

消耗品の追加購入について

- マウスカバーは追加購入が可能です。
オムニエステ事業部でお買い求め頂けます。

フェイスリフトアトワンスα
マウスカバー3個組
販売価格980円(税抜) ※送料別

よくあるお問い合わせ

Q1 お風呂で使用できますか？

- A. 使用できます。但し湯船(水中)の中に放置したり、浴室に保管しないでください。

Q2 マウスカバーをつけずに使用しても良いですか？

- A. マウスカバーはくわえたときに滑りにくくしたり、衛生的にご使用頂くためのものです。必ず本体にマウスカバーを装着してお使いください。

Q3 マウスカバーに亀裂が入ってしまいました。そのまま使用しても良いですか？

- A. そのままお使いになると思わぬ事故(落下の原因)や衛生上よくありません。亀裂が入ったり、変色してきた場合は販売店にて新しくお買い求めください。

Q4 いつ使用するのが効果的ですか？

- A. 身体が温まった状態がもっとも効果的です。入浴中やお風呂上りにご使用ください。

Q5 口元がすべってくわえられません。

- A. 唇の水分を拭き取ってからくわえてください。

Q6 マウスカバーが本体から外れません。

- A. 本体先端のキャップとマウスカバーの間に食器用洗剤を少量塗布し、マウスカバーを回転させながら抜き取ってください。

故障かな?と思ったら

症 状	推測される原因	対 応
動作しない。	電源ボタンを押していない。	電源ボタンを押してください。
	乾電池が消耗している。	新しい乾電池に交換してください。
	乾電池の極性の向きが合っていない。	極性を確かめて、正しく入れてください。
途中で動作が止まる。	乾電池が消耗している。	新しい乾電池に交換してください。
タイマーが作動しない。	乾電池が消耗している。	新しい乾電池に交換してください。

上記の方法で正常に動作しない場合は弊社窓口へご連絡ください。
(詳しくはP14をご覧ください)

製品仕様

本 体

商 品 名	フェイスナルリフトアトワンスα
型 式	YMO-103
サ イ ズ	直径約7×10.5cm
重 量	約140g
材 質	ABS樹脂、シリコン
定 格 電 圧	DC3V
使 用 電 池	単4形乾電池
防 水 性 能	IPX7
製 造 国	日本

マウスカバー

材 質	エラストマー樹脂
-----	----------

保証とアフターサービスについて(よくお読みください)

- ◆修理、点検、消耗品の購入などのご相談はお買い上げ販売店、もしくは弊社窓口にお申し付けください。

保証書 (取扱説明書の裏表紙をご覧ください)

お買い上げ日、販売店名などの記入を必ず確かめてください。または、お買い上げ日、販売店の内容がわかるお買い上げ明細書をお受け取りの上、大切に保管してください。
※ご提示がない場合、保証サービスのお引き受けができません。

修理を依頼されるとき

- ◆まずはお買い上げ販売店、もしくは弊社窓口にご連絡ください。

ご連絡頂きたい内容	①製品名	②型式	③故障内容
	④お買い上げ日	⑤お名前	⑥ご連絡先

- ◆保証期間中の場合

保証書の規定に従って修理させていただきますので、恐れ入りますが保証書を添えて着払いで弊社窓口にお送りください。

- ◆保証期間が過ぎている場合

修理すれば使用できる商品について、ご要望により修理させていただきます。修理料金の仕組みをご参照の上、ご相談ください。現品を確認させていただいた上で、事前にお見積りさせて頂くことも可能ですが、送料のご負担をお願いいたします。

- ◆修理料金の仕組み

部品代、技術料、送料の費用が発生します。



修理・商品に関するお問い合わせ
別売品のお求め



株式会社 オムニ エステ 事業部

フリーダイヤル 0120-77-55-22

受付時間 10:00~12:00 / 13:00~17:00 月~金(祝日除く)
都合によりお休みさせていただくことがありますので ご了承ください

メールでのお問い合わせはホームページよりお問い合わせください。
<http://kk-omni.co.jp/>